

Formes géométriques

Intervalle : 25A0–25FF

Ce fichier comprend un extrait des tableaux des caractères et de la liste des noms des caractères pour *Le Standard Unicode, version 16.0*

Ce fichier pourra être modifié à tout moment sans avertissement pour intégrer des corrections ou d'autres mises à jour du standard Unicode.

La liste à jour des erreurs connues peut être consultée sur <https://www.unicode.org/errata/>

Avertissement

Ces tableaux servent de référence en ligne aux caractères inclus dans la version 16.0 du standard Unicode mais ne fournissent pas toute l'information requise pour la prise en charge des écritures selon le standard Unicode. Pour une bonne compréhension de l'utilisation des caractères illustrés dans ce fichier, veuillez consulter les parties correspondantes du Standard Unicode, version 16.0, disponible en ligne sur <https://www.unicode.org/versions/Unicode16.0.0/>, ainsi que les annexes du standard Unicode, les autres rapports et standards techniques Unicode, et la base de données Unicode, tous également disponibles sur la Toile.

Voir <https://www.unicode.org/ucd/> et <https://www.unicode.org/reports/>

Une compréhension approfondie de ces documents complémentaires est nécessaire pour toute mise en œuvre d'Unicode réussie.

Polices de caractères

L'apparence des glyphes de référence dans les tableaux n'est pas normative. Des variations considérables peuvent exister d'une police à l'autre.

Voir la liste sur <https://www.unicode.org/charts/fonts.html>

Modalités d'utilisation

































































































© 1991-2025 Unicode, Inc. Cette publication est protégée par le droit d'auteur et une autorisation doit être obtenue auprès d'Unicode, Inc. avant toute reproduction, modification ou autre utilisation non permise par les conditions d'utilisation (<https://www.unicode.org/copyright.html>). Plus précisément, vous pouvez réaliser des copies de cette publication et l'annoter ou la traduire uniquement pour un usage personnel ou interne à une entreprise, et non pour une distribution publique, à condition que toutes les copies et modifications reproduisent intégralement les mentions de droit d'auteur et autres mentions légales contenues dans l'original. Vous ne pouvez pas réaliser de copies de cette publication ou y apporter des modifications pour une distribution publique ni l'incorporer en tout ou en partie dans un produit ou une publication sans l'autorisation écrite expresse d'Unicode.

Le Consortium Unicode accorde spécifiquement à l'ISO une licence pour produire de tels tableaux afin de présenter le répertoire des caractères couvert par cette norme comme une référence essentielle et officielle.

Unicode utilise la plupart des polices sous licence restreinte de leurs propriétaires d'origine. Vous ne pouvez pas extraire, copier, modifier ou distribuer des polices ou des données de polices à partir des produits Unicode, y compris cette publication, sans une licence accordée par les propriétaires de ces polices.

L'utilisation de tous les produits Unicode, y compris cette publication, est régie par les conditions d'utilisation d'Unicode (<https://www.unicode.org/copyright.html>). Les auteurs, contributeurs et éditeurs ont apporté le plus grand soin à la préparation de cette publication, mais n'offrent aucune garantie, explicite ou implicite, de quelque nature que ce soit et déclinent toute responsabilité quant aux erreurs ou omissions, ainsi qu'aux dommages directs, indirects ou accessoires qui pourraient en découler. Cette publication est fournie « en l'état », gratuitement, pour la commodité des utilisateurs.

















































Unicode et le logo Unicode sont des marques déposées d'Unicode, Inc., aux États-Unis et dans d'autres pays.

































	25A	25B	25C	25D	25E	25F
0	 25A0	 25B0	 25C0	 25D0	 25E0	 25F0
1	 25A1	 25B1	 25C1	 25D1	 25E1	 25F1
2	 25A2	 25B2	 25C2	 25D2	 25E2	 25F2
3	 25A3	 25B3	 25C3	 25D3	 25E3	 25F3
4	 25A4	 25B4	 25C4	 25D4	 25E4	 25F4
5	 25A5	 25B5	 25C5	 25D5	 25E5	 25F5
6	 25A6	 25B6	 25C6	 25D6	 25E6	 25F6
7	 25A7	 25B7	 25C7	 25D7	 25E7	 25F7
8	 25A8	 25B8	 25C8	 25D8	 25E8	 25F8
9	 25A9	 25B9	 25C9	 25D9	 25E9	 25F9
A	 25AA	 25BA	 25CA	 25DA	 25EA	 25FA
B	 25AB	 25BB	 25CB	 25DB	 25EB	 25FB
C	 25AC	 25BC	 25CC	 25DC	 25EC	 25FC
D	 25AD	 25BD	 25CD	 25DD	 25ED	 25FD
E	 25AE	 25BE	 25CE	 25DE	 25EE	 25FE
F	 25AF	 25BF	 25CF	 25DF	 25EF	 25FF

Formes géométriques









D'autres formes géométriques complétant cet ensemble figurent dans le bloc Divers symboles et flèches et dans le bloc Symboles informatiques patrimoniaux.

- 25A0 ■ CARRÉ NOIR
= carré plein
= signe mòdng (dans les textes idéographiques)
→ 2588 ■ pavé plein
→ 2B1B ■ grand carré noir
- 25A1 □ CARRÉ BLANC
= carré vide
= quadrature astronomique
= symbole alchimique du sel
• utilisé dans des contextes astrologiques pour l'aspect carré
• peut servir à représenter un idéogramme manquant
→ 20DE □ diacritique carré englobant
→ 25FB □ carré moyen blanc
→ 2610 □ case de bulletin
→ 2B1C □ grand carré blanc
→ 3013 ■ signe geta
- 25A2 ◻ CARRÉ BLANC AUX COINS ARRONDIS
- 25A3 ◼ CARRÉ BLANC CONTENANT UN PETIT CARRÉ NOIR
- 25A4 ≡ CARRÉ HACHURÉ HORIZONTALEMENT
= carré à rayures horizontales
- 25A5 ≡ CARRÉ HACHURÉ VERTICALEMENT
= carré à rayures verticales
- 25A6 ▤ CARRÉ QUADRILLÉ
- 25A7 ▥ CARRÉ À RAYURES OBLIQUES DESCENDANT DE GAUCHE À DROITE
→ 1FB98 ▥ remplissage à rayures obliques descendant de gauche à droite
- 25A8 ▦ CARRÉ À RAYURES OBLIQUES DESCENDANT DE DROITE À GAUCHE
→ 1FB99 ▦ remplissage à rayures obliques descendant de droite à gauche
- 25A9 ▧ CARRÉ QUADRILLÉ EN DIAGONALE
= carré losangé
- 25AA ▪ PETIT CARRÉ NOIR
= puce carrée
→ 2B1D ▪ très petit carré noir
- 25AB ◻ PETIT CARRÉ BLANC
→ 2B1E ◻ très petit carré blanc
- 25AC ■ RECTANGLE NOIR
- 25AD ◻ RECTANGLE BLANC
- 25AE ■ RECTANGLE VERTICAL NOIR
= billette noire
→ 220E ■ ce qu'il fallait démontrer
- 25AF ◻ RECTANGLE VERTICAL BLANC
= billette blanche
→ 2337 ◻ symbole de fonction apl quadrat mince
→ 2395 ◻ symbole de fonction apl quadrat
- 25B0 ■ PARALLÉLOGRAMME NOIR
- 25B1 ◻ PARALLÉLOGRAMME BLANC
- 25B2 ▲ TRIANGLE NOIR POINTANT VERS LE HAUT
→ 23F6 ▲ triangle noir moyen pointant vers le haut
→ 2BC5 ▲ triangle moyen noir vers le haut centré
→ 1F53A ▲ triangle rouge pointant vers le haut
- 25B3 △ TRIANGLE BLANC POINTANT VERS LE HAUT
→ 20E4 △ diacritique triangle englobant pointant vers le haut
→ 2206 △ incrément
→ 1F6C6 △ triangle aux coins arrondis
→ 1F702 △ symbole alchimique du feu
- 25B4 ▲ PETIT TRIANGLE NOIR POINTANT VERS LE HAUT
→ 1F53C ▲ petit triangle rouge pointant vers le haut
- 25B5 ▲ PETIT TRIANGLE BLANC POINTANT VERS LE HAUT
- 25B6 ► TRIANGLE NOIR POINTANT VERS LA DROITE
→ 23F5 ► triangle noir moyen pointant vers la droite
→ 2BC8 ► triangle moyen noir vers la droite centré
- 25B7 ▷ TRIANGLE BLANC POINTANT VERS LA DROITE
= restriction de codomaine en notation Z
- 25B8 ▶ PETIT TRIANGLE NOIR POINTANT VERS LA DROITE
→ 2023 ▶ puce triangulaire
- 25B9 ▶ PETIT TRIANGLE BLANC POINTANT VERS LA DROITE
- 25BA ► POINTEUR NOIR VERS LA DROITE
- 25BB ▷ POINTEUR BLANC VERS LA DROITE
= indicateur de flèche avant
→ 22B3 ▷ contient comme sous-groupe normal
- 25BC ▼ TRIANGLE NOIR POINTANT VERS LE BAS
→ 23F7 ▼ triangle noir moyen pointant vers le bas
→ 2BC6 ▼ triangle moyen noir vers le bas centré
→ 1F53B ▼ triangle rouge pointant vers le bas
- 25BD ▽ TRIANGLE BLANC POINTANT VERS LE BAS
= opérateur hamiltonien
→ 2207 ▽ nabra
→ 26DB ▽ triangle épais blanc pointant vers le bas
→ 1F704 ▽ symbole alchimique de l'eau
- 25BE ▾ PETIT TRIANGLE NOIR POINTANT VERS LE BAS
→ 1F53D ▾ petit triangle rouge pointant vers le bas
- 25BF ▾ PETIT TRIANGLE BLANC POINTANT VERS LE BAS
- 25C0 ◀ TRIANGLE NOIR POINTANT VERS LA GAUCHE
→ 23F4 ◀ triangle noir moyen pointant vers la gauche
→ 2BC7 ◀ triangle moyen noir vers la gauche centré
- 25C1 ◁ TRIANGLE BLANC POINTANT VERS LA GAUCHE
= restriction de domaine en notation Z
- 25C2 ◄ PETIT TRIANGLE NOIR POINTANT VERS LA GAUCHE
- 25C3 ◄ PETIT TRIANGLE BLANC POINTANT VERS LA GAUCHE
- 25C4 ◄ POINTEUR NOIR VERS LA GAUCHE
- 25C5 ◄ POINTEUR BLANC VERS LA GAUCHE
= indicateur de flèche arrière
→ 22B2 ◄ sous-groupe normal de
- 25C6 ◆ LOSANGE NOIR
→ 2666 ◆ enseigne de carreau noire
→ 2B25 ◆ losange moyen noir
→ 1F536 ◆ grand losange orange

- 25C7  LOSANGE BLANC
 → 20DF  diacritique losange englobant
 → 22C4  opérateur losange
 → 2662  enseigne de carreau blanche
 → 27E1  losange blanc à côtés concaves
 → 2B26  losange moyen blanc
 → 1F754  symbole alchimique du savon
 → 1FBAE  filet fin tracé en losange
- 25C8  LOSANGE BLANC CONTENANT UN PETIT LOSANGE NOIR
 = losange blanc avec petit losange noir en abyme, macle blanche
- 25C9  CERCLE BLANC ÉVIDÉ
 = petit cercle noir inscrit dans un cercle blanc, anneau blanc, œil de poisson
 = tainome (puce typographique japonaise)
- 25CA  RHOMBE
 → 2662  enseigne de carreau blanche
- 25CB  CERCLE BLANC
 → 20DD  diacritique cercle englobant
 → 25EF  grand cercle
 → 2B58  cercle épais
 → 3007  zéro idéographique
 → 1F315  symbole de la pleine lune
- 25CC  CERCLE POINTILLÉ
 • remarquez que le glyphe-témoin utilisé pour ce caractère est à dessin plus grand que le glyphe circulaire pointillé qui est utilisé dans ce standard pour désigner un diacritique ; voir, par exemple, 0300 
- 25CD  CERCLE HACHURÉ VERTICALEMENT
- 25CE  DEUX CERCLES CONCENTRIQUES
 → 229A  opérateur rond cerclé
 → 2B57  cercle épais avec cercle inscrit
 → 1F3AF  coup direct
 → 1F78B  cible ronde
- 25CF  CERCLE NOIR
 → 2B24  grand cercle noir
 → 1F311  symbole de la nouvelle lune
 → 1F534  grand cercle rouge
- 25D0  CERCLE À MOITIÉ GAUCHE NOIRE
 → 1F313  symbole du premier quartier de lune
- 25D1  CERCLE À MOITIÉ DROITE NOIRE
 → 1F317  symbole du dernier quartier de lune
- 25D2  CERCLE À MOITIÉ INFÉRIEURE NOIRE
- 25D3  CERCLE À MOITIÉ SUPÉRIEURE NOIRE
- 25D4  CERCLE À QUADRANT SUPÉRIEUR DROIT NOIR
- 25D5  CERCLE À QUADRANT SUPÉRIEUR GAUCHE BLANC
- 25D6  DEMI-CERCLE GAUCHE NOIR
- 25D7  DEMI-CERCLE DROIT NOIR
- 25D8  PUCE NOIR AU BLANC
 → 2022  puce
 → 25E6  puce blanche
- 25D9  CERCLE NOIR AU BLANC
- 25DA  DEMI-CERCLE SUPÉRIEUR NOIR AU BLANC
- 25DB  DEMI-CERCLE INFÉRIEUR NOIR AU BLANC
- 25DC  ARC DE CERCLE DANS LE QUADRANT SUPÉRIEUR GAUCHE
- 25DD  ARC DE CERCLE DANS LE QUADRANT SUPÉRIEUR DROIT

- 25DE  ARC DE CERCLE DANS LE QUADRANT INFÉRIEUR DROIT
- 25DF  ARC DE CERCLE DANS LE QUADRANT INFÉRIEUR GAUCHE
- 25E0  DEMI-CERCLE SUPÉRIEUR
 → 2312  arc
- 25E1  DEMI-CERCLE INFÉRIEUR
- 25E2  COIN TRIANGULAIRE NOIR INFÉRIEUR DROIT
 → 1FB9E  ombre moyenne triangulaire inférieure droite
- 25E3  COIN TRIANGULAIRE NOIR INFÉRIEUR GAUCHE
 → 1FB9F  ombre moyenne triangulaire inférieure gauche
- 25E4  COIN TRIANGULAIRE NOIR SUPÉRIEUR GAUCHE
 → 1FB9C  ombre moyenne triangulaire supérieure gauche
- 25E5  COIN TRIANGULAIRE NOIR SUPÉRIEUR DROIT
 → 1FB9D  ombre moyenne triangulaire supérieure droite
- 25E6  PUCE BLANCHE
 → 2022  puce
 → 2218  opérateur rond
 → 25D8  puce noir au blanc
- 25E7  CARRÉ À MOITIÉ GAUCHE NOIRE
 → 2B12  carré à moitié supérieure noire
- 25E8  CARRÉ À MOITIÉ DROITE NOIRE
- 25E9  CARRÉ À MOITIÉ SUPÉRIEURE GAUCHE NOIRE
- 25EA  CARRÉ À MOITIÉ INFÉRIEURE DROITE NOIRE
- 25EB  CARRÉ BLANC À LIGNE BISSECTRICE VERTICALE
- 25EC  TRIANGLE BLANC POINTANT VERS LE HAUT POINTÉ
- 25ED  TRIANGLE POINTE VERS LE HAUT À MOITIÉ GAUCHE NOIRE
- 25EE  TRIANGLE POINTE VERS LE HAUT À MOITIÉ DROITE NOIRE
- 25EF  GRAND CERCLE
 → 20DD  diacritique cercle englobant
 → 25CB  cercle blanc
 → 2B24  grand cercle noir
 → 2B55  grand cercle épais
 → 3007  zéro idéographique

Symboles graphiques pour caractères de commande

- 25F0  CARRÉ BLANC À QUARTIER SUPÉRIEUR GAUCHE
- 25F1  CARRÉ BLANC À QUARTIER INFÉRIEUR GAUCHE
- 25F2  CARRÉ BLANC À QUARTIER INFÉRIEUR DROIT
- 25F3  CARRÉ BLANC À QUARTIER SUPÉRIEUR DROIT
- 25F4  CERCLE BLANC À QUARTIER SUPÉRIEUR GAUCHE
- 25F5  CERCLE BLANC À QUARTIER INFÉRIEUR GAUCHE
- 25F6  CERCLE BLANC À QUARTIER INFÉRIEUR DROIT
- 25F7  CERCLE BLANC À QUARTIER SUPÉRIEUR DROIT

Formes géométriques

- 25F8  TRIANGLE RECTANGLE SUPÉRIEUR GAUCHE
- 25F9  TRIANGLE RECTANGLE SUPÉRIEUR DROIT
- 25FA  TRIANGLE RECTANGLE INFÉRIEUR GAUCHE
 → 22BF  triangle rectangle
- 25FB  CARRÉ MOYEN BLANC
 = toujours (opérateur modal)
 → 25A1  carré blanc
 → 27E4  carré blanc avec trait à gauche

- 25FC ■ CARRÉ MOYEN NOIR
→ 23F9 ■ carré noir pour arrêt
→ 25A0 ■ carré noir
- 25FD ◻ CARRÉ MODÉRÉMENT PETIT BLANC
→ 25AB ◻ petit carré blanc
- 25FE ■ CARRÉ MODÉRÉMENT PETIT NOIR
→ 25AA ■ petit carré noir
- 25FF ∟ TRIANGLE RECTANGLE INFÉRIEUR DROIT
→ 22BF ∟ triangle rectangle